

Bespaar kosten, verhoog uw acquisitie



De grootste online database met
Informatie over meer dan 3.500
Nederlandse en Europese
pensioenfondsen

Pensionfund.info
Derkinderenstraat 76
1062 BJ Amsterdam
t: 020 – 2400400
e: info@company.info

Pensionfund.info verbetert de marketing & sales van vermogensbeheerder tot pensioenfondsadviseur

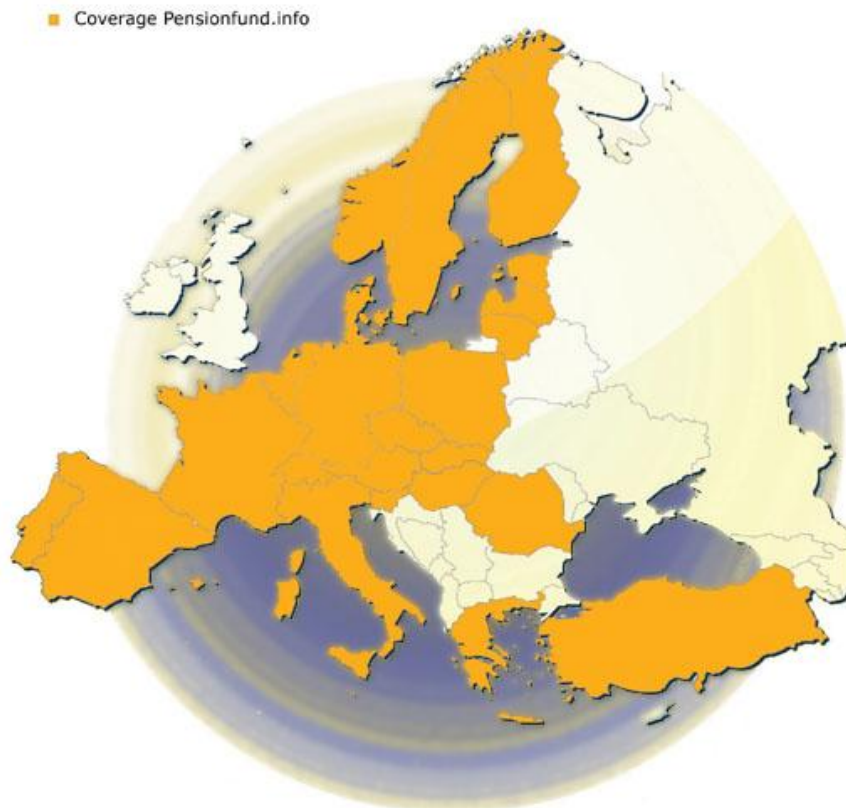


Pensionfund.info helpt uw accountmanagers beter te verkopen en kosten te besparen

- Pensionfund.info integreert openbare informatie over alle pensioenfondsen.
- Pensionfund.info is een product van Company.info.
- Opgericht in 1998 en gegroeid tot meer dan 30 medewerkers.
- Pensionfund.info is **compleet, up-to-date, betrouwbaar en gebruiksvriendelijk**.
- Naast Pensionfund.info biedt **Company.info** een totaaloverzicht van het Nederlandse bedrijfsleven. Met meer dan **2 miljoen** organisaties wordt Company.info beschouwd als de grootste leverancier van bedrijfsinformatie in Nederland.

Pensionfund.info bevat gedetailleerde informatie over pensioenfondsen en dienstverleners

- Alle openbare informatie over pensioenfondsen geïntegreerd in één overzichtelijk dashboard.
- **In enkele seconden leert u een pensioenfonds, het management en de kerncijfers kennen.**
- Toegang tot informatie van meer dan **3.500 Europese pensioenfondsen**: dagelijks up-to-date, dag en nacht bereikbaar.
- Creëer prospectlijsten, direct exporteerbaar naar Excel.
- Onbeperkt toegang tot Pensionfund.info via internet, op basis van een jaarabonnement.



Europese dekking van Pensionfund.info (september 2010)

Regio	Aantal	Belegd Vermogen
Benelux	925	€ 790 miljard
Noord-Europa	225	€ 550 miljard
Zuid-Europa	1.650	€ 205 miljard
Centraal Europa	350	€ 450 miljard
Oost Europa	100	€ 10 miljard
VK & Ierland	250	€ 920 miljard
Totaal	3.500 +	€ 3.000 miljard

Eenvoudige en krachtige interface door iedereen in 30 sec te begrijpen

The screenshot shows the Pensionfund.info website in a Mozilla Firefox browser. The page title is "Pensioenfondsen". There are two search buttons: "Zoek organisatie" and "Zoek full text". Below the search area, there are sections for "Nieuws" and "Legenda". The "Legenda" section lists various pension fund types and their abbreviations. At the bottom, there is a table of pension funds with columns for "Organisatie", "Totale Premies (€)", "AUM (€)", and "Land".

Organisatie	Totale Premies (€)	AUM (€)	Land
Stg. Bedr.takpens.fonds Gr-/Fruitverw. Ind.	10.673.000	133.047.000	NL
Stg. Bedr.pens.fds. voor Medew. in het Notar.	25.334.000	579.773.000	NL
Stg. V.U.T. uit de Band- en Wielenbranche	5.729.000	577.000	NL
Stichting Algemeen Pensioenfondsen KLM	182.000.000	4.668.500.000	NL
Sticht. Pens.fds. van de ABN AMRO Bank N.V.	365.189.000	9.440.282.000	NL
Stichting Pensioenfondsen IBM Nederland	341.635.000	3.063.796.000	NL
Stichting Uittreden Architectenbureaus	2.205.000	21.204.000	NL
Stichting Pensioenfondsen CSM Suiker	1.819.000	204.497.000	NL
Stichting AGF Groothandelsfonds	663.000	1.858.000	NL
Stichting Pensioenfondsen Alliance	9.335.000	393.572.000	NL
Sticht. Uittreden Suikerverwerkende Industrie	3.811.000	35.000	NL
Stichting Pensioenfondsen Cindu International	1.012.000	124.359.000	NL
Stg. V.U.T. v.d. Betonproduktenind.	22.592.000	18.015.000	NL
Stg. Fonds Coll. Bel. Banden & Wielenbranche	2.098.000	1.939.000	NL
Stichting Pensioenfondsen Cultuur	27.520.000	353.809.000	NL
Stichting Pensioenfondsen Citigroup Nederland	3.783.000	68.154.000	NL
Stichting Pensioenfondsen Swiss Re Nederland	1.277.000	29.966.000	NL
Stg. Grooth. in Textielgoed. en Aanverw. Art.	694.000	15.680.000	NL
Stg. Wass.bedr. en v. Text.-Reinigingsbedr.	4.185.000	1.367.000	NL
Stichting Pensioenfondsen Haskoning	18.490.758	225.139.974	NL
Stg. V.U.T. Bereide Verf- en Drukinktind.	3.637.000	15.644.000	NL
Stichting Pensioenfondsen Ricoh Nederland	7.696.000	81.001.000	NL
Sticht. Soc. Fonds voor de Zoetwaren Indus.	1.733.581	3.215.214	NL

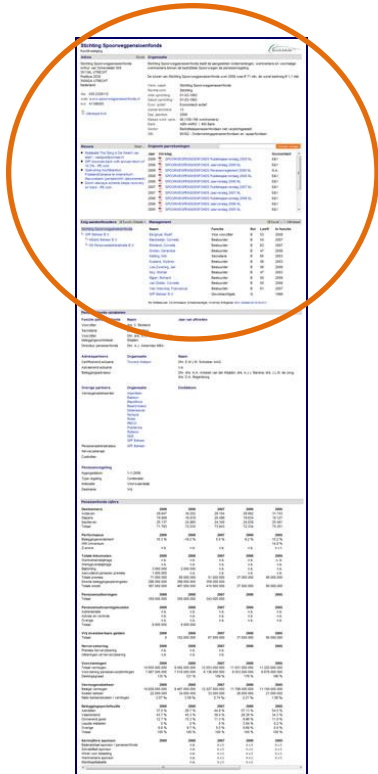
Vind snel een specifiek pensioenfonds

Doorzoek jaarverslagen op steekwoorden, zoals "new fund manager" of "fiduciary"

Exporteer data eenvoudig naar Microsoft Excel om snel prospect lijsten te creëren en analyses makkelijker te maken

Toegang tot meer dan EUR 3 biljoen aan vermogen

Complete informatie over alle pensioenfondsen



Stichting Spoorwegpensioenfonds

Hoofdvestiging

Adres

Stichting Spoorwegpensioenfonds
Arthur van Schendelstr 850
3511ML UTRECHT
Postbus 2030
3500GA UTRECHT
Nederland

fax: 030 2329112
web: www.spoorwegpensioenfonds.nl
kvk: 41186005

Uittreksel KvK

Route

Stichting Spoorwegpensioenfonds biedt de aangesloten ondernemingen, werknemers en voormalige werknemers binnen de bedrijfstak Spoorwegen de pensioenregeling.

De omzet van Stichting Spoorwegpensioenfonds over 2009 was € 71 mln, de winst bedroeg € 1,1 mid.

Organisatie

Venn. naam: Stichting Spoorwegpensioenfonds
Rechtsvorm: Stichting
Akte oprichting: 01-03-1993
Datum oprichting: 01-03-1993
Econ. actief: Economisch actief
Aantal dochters: 13
Dep. jaarstuk: 2009
Klasse werk. pers.: 08 (100-199 werknemers)
Bank: ABN AMRO | ING Bank
Sector: Bedrijfstakpensioenfondsen niet verplichtgesteld
SBI: 65302 - Ondernemingspensioenfondsen en -spaarfondsen

Nieuws

- Realisatie The Sting in De Weiert van start - vastgoedjournaal.nl
- SPF bounces back with annual return of 16.3% - IPE.com
- Oplevering hoofdkantoor FrieslandCampina te Amersfoort - Nieuwsbank (persbericht) (abonnement)
- Dutch railways scheme keeps recovery on track - IPE.com

Originele jaarrekeningen

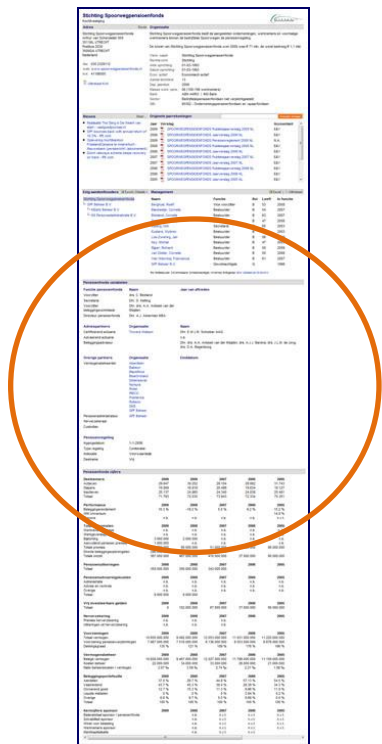
Jaar	Verslag	Accountant
2009	SPOORWEGPENSIOENFONDS Publieksjaarsverslag 2009 NL	E&Y
2009	SPOORWEGPENSIOENFONDS Jaarverslag 2009 NL	E&Y
2009	SPOORWEGPENSIOENFONDS Pensioenreglement 2009 NL	N.A.
2008	SPOORWEGPENSIOENFONDS Publieksjaarsverslag 2008 NL	E&Y
2008	SPOORWEGPENSIOENFONDS Jaarverslag 2008 NL	E&Y
2007	SPOORWEGPENSIOENFONDS Publieksjaarsverslag 2007 NL	E&Y
2007	SPOORWEGPENSIOENFONDS Jaarverslag 2007 NL	E&Y
2006	SPOORWEGPENSIOENFONDS Publieksjaarsverslag 2006 NL	E&Y
2006	SPOORWEGPENSIOENFONDS Jaarverslag 2006 NL	E&Y
2005	SPOORWEGPENSIOENFONDS Jaarverslag 2005 NL	E&Y

Beknopte samenvatting

Alle jaarverslagen

Vind alle relevante informatie in één oogopslag

Snel inzicht in de belangrijkste contactpersonen en dienstverleners



Concernstructuur

Voorzitter, Secretaris,
CIO, CEO

Huidige
Vermogensbeheerders,
Administrateur,
Herverzekeraar en
Custodian

Enig aandeelhouders		Management				
Stichting Spoorwegpensioenfonds		Naam	Functie	Rol	Leeft	In functie
└ SPF Beheer B.V.		Berghuis, Roelf	Vice voorzitter	B	53	2008
└ KDafo Beheer B.V.		Blankestijn, Cornelis	Bestuurder	B	54	2007
└ NS Personeeladministratie B.V.		Blokland, Cornelis	Bestuurder	B	63	2007
		Groten, Gerardus	Bestuurder	B	47	2008
		Ketting, Dirk	Secretaris	B	65	2003
		Kusters, Wybren	Bestuurder	B	56	2003
		Los-Zwering, Jan	Bestuurder	B	56	2009
		Noy, Michiel	Bestuurder	B	47	2003
		Rijper, Richard	Bestuurder	B	50	2009
		van Dolder, Cornelis	Bestuurder	B	50	2008
		Van Wanrooij, Franciscus	Bestuurder	B	61	2007
		SPF Beheer B.V.	Gevolmachtigde	G		1998

Rol: B=Bestuurder, C=Commissaris, G=Gevolmachtigde, V=Vernoot, E=Eigenaar. Bron: uitreksel van 25-06-2010

Pensioenfonds variabelen		
Functie pensioenfonds	Naam	Jaar van aftreden
Voorzitter	drs. C. Blokland	
Secretaris	Dhr. D. Ketting	
Voorzitter beleggingscommissie	Dhr. drs. A.A. Anbeek van der Meijden	
Directeur pensioenfonds	Dhr. A.J. Akkerman MBA	
Adviespartners	Organisatie	Naam
Certificerend actuaaris	Towers Watson	Dhr. E.W.J.M. Schokker AAG
Adviserend actuaaris		n.b.
Beleggingsadviseur		Dhr. drs. A.A. Anbeek van der Meijden; drs. A.J.J. Barends; drs. J.L.M. de Jong; drs. D.A. Regenboog
Overige partners	Organisatie	Einddatum
Vermogensbeheerder	Aberdeen Babson BlackRock BlueOrchard Dimensional Nomura Pictet PIMCO Pramerica Robeco SNS SPF Beheer SPF Beheer	
Pensioenadministrateur		
Herverzekeraar		
Custodian		
Pensioenregeling		
Ingangsdatum	1-1-2006	
Type regeling	Combinatie	
Indexatie	Voorwaardelijk	
Deelname	Vrij	

Benader de juiste contactpersonen

Direct alle belangrijke financiële gegevens beschikbaar

The screenshot shows a complex financial reporting interface with multiple sections, including 'Deelnemers', 'Performance', 'Totale inkomsten', 'Pensioenuitkeringen', 'Vrij investeerbare gelden', 'Herverzekering', 'Voorzieningen', 'Vermogensbeheer', 'Beleggingsportefeuille', and 'Kerncijfers sponsor'. A large orange circle highlights the bottom portion of the interface, which contains detailed financial data tables.

Totale inkomsten

Totale uitgaven

Vrij belegd vermogen

Herverzekerings-
premies

AUM en kostenratio

Beleggings-
portefeuille

Pensioenfonds cijfers					
	2009	2008	2007	2006	2005
Deelnemers					
Actieven	29.847	30.252	29.104	28.662	31.743
Slaapers	16.809	16.918	20.499	19.634	18.127
Inactieven	25.137	24.865	24.340	24.038	25.461
Totaal	71.793	72.035	73.943	72.334	75.351
Performance					
Beleggingsrendement	16,3 %	-19,2 %	5,0 %	9,2 %	15,2 %
WM Universum					14,8 %
Z-score	n.b.	n.b.	n.b.	n.b.	n.v.t.
Totale inkomsten					
Werknemersbijdrage	n.b.	n.b.	n.b.	n.b.	n.b.
Werkgeversbijdrage	n.b.	n.b.	n.b.	n.b.	n.b.
Bijstorting	3.000.000	2.000.000	n.b.	n.b.	n.b.
Aanvullend pensioen premies	1.000.000	n.b.	n.b.	n.b.	n.b.
Totale premies	71.000.000	68.000.000	51.000.000	37.000.000	90.000.000
Directe beleggingsopbrengsten	296.000.000	399.000.000	359.000.000		
Totale omzet	367.000.000	467.000.000	410.000.000	37.000.000	90.000.000
Pensioenuitkeringen					
Totaal	358.000.000	356.000.000	343.000.000		
Pensioenuitvoeringskosten					
Administratie	n.b.	n.b.	n.b.	n.b.	n.b.
Advies en controle	n.b.	n.b.	n.b.	n.b.	n.b.
Overige	n.b.	n.b.	n.b.	n.b.	n.b.
Totaal	9.000.000	9.000.000			
Vrij investeerbare gelden					
Totaal	0	102.000.000	67.000.000	37.000.000	90.000.000
Herverzekering					
Premies herverzekering	n.b.	n.b.	n.b.	n.b.	n.b.
Uitkeringen uit herverzekering	n.b.	n.b.	n.b.	n.b.	n.b.
Voorzieningen					
Totaal vermogen	10.650.000.000	9.492.000.000	12.053.000.000	11.831.000.000	11.220.000.000
Voorziening pensioenverplichtingen	7.667.000.000	7.516.000.000	6.136.000.000	6.553.000.000	6.676.000.000
Dekkingsgraad	135 %	121 %	189 %	176 %	166 %
Vermogensbeheer					
Belegd vermogen	10.628.000.000	9.467.000.000	12.027.000.000	11.786.000.000	11.159.000.000
Kosten beheer	22.000.000	34.000.000	33.000.000	26.000.000	21.000.000
Ratio beheerskosten / vermogen	2,07 ‰	3,59 ‰	2,74 ‰	2,21 ‰	1,88 ‰
Beleggingsportefeuille					
Aandelen	37,0 %	29,7 %	44,8 %	57,1 %	54,5 %
Vastrentend	43,7 %	45,3 %	38,4 %	28,3 %	34,3 %
Onroerend goed	12,7 %	15,3 %	11,3 %	9,9 %	11,0 %
Liquide middelen	0 %	0 %	0 %	3,8 %	0,2 %
Overige	6,6 %	9,7 %	5,5 %	0,6 %	0,0 %
Totaal	100 %	100 %	100 %	100 %	100 %
Kerncijfers sponsor					
Balanstotaal sponsor / pensioenfonds	2009	2008	2007	2006	2005
Solvabiliteit sponsor	n.b.	n.b.	n.v.t.	n.v.t.	n.v.t.
Winst voor belasting	n.b.	n.b.	n.v.t.	n.v.t.	n.v.t.
Werknemers sponsor	n.b.	n.b.	n.v.t.	n.v.t.	n.v.t.
Marktkapitalisatie	n.b.	n.b.	n.v.t.	n.v.t.	n.v.t.

Nooit meer zelf zoeken in de jaarverslagen

Compleet overzicht van alle pensioenfondsen gegevens in Excel

Home - Pensionfund.info - Mozilla Firefox

Bestand Bewerken Beeld Geschiedenis Bladwijzers Extra Help

http://pensionfund.info/

PENSIONFUND.INFO

Home
Woordenboek
Help
Feedback
English

Pensioenfondsen

Zoek

Nieuws

- Alle veertien pensioenfondsen bekend - NOS.nl
- Pensioen in Nederland: drama of goed voor elkaar? - Pluspost
- » Uitkering Pensioenfondsen Vervoer niet omlaag - Transport Online
- Alle veertien pensioenfondsen bekend - NU.nl
- Alle probleempensioenfondsen bekend - Plusonline
- Ook pensioenfondsen nr. 13 en 14 zijn bekend - de Volkskrant
- Ook pensioenfondsen Nedmag en JWT in problemen - Financiële Dagblad
- Pensioenfondsen imtech zit onder dekingsgraad - Computable
- Een na laatste probleemfondsen bekend - RTL Nieuws.nl

Legenda

BPFn Bedr
BPFv Bedr
OPF Onde
GPF Overf
BRF Beroc

Pensioenfondsen [Exporteer pensioenfondsenvariabelen](#) [Exporteer adresinformatie](#)

BENELUX | Centraal Europa | Oost Europa | Noord-Europa | UK & Ireland | Zuid Europa | Anders | Dienstverleners

Organisatie

Organisatie	Totale Premies (€)	AUM (€)	Land
Stg. Bedr.takpens.fonds Gr.-/Fruitverw. Ind.	10.673.000	133.047.000	NL
Stg. Bedr.pens.fds. voor Medew. in het Notar.	25.334.000	579.773.000	NL
Stg. V.U.T. uit de Band- en Wielenbranche	5.729.000	577.000	NL

Microsoft Excel - export (Read-Only) - Microsoft Excel

	A	B	O	AC	AE	AG	BN	BO	BP	BQ	BZ	
	Organization	Indust	Chairman	AssetManagement	Pension administrator	Reinsurer	Assets under management	Equities	Fixed-income	Real est	Cash	Total costs
1	Bedrijfstakpensioenfondsen voor de Detailhandel	BPFv	Drs. K.B. van Opta	Syntrus Achmea Vastgoed, Syntrus Achmea	Achmea, Syntrus Achmea		5171247000	29,30%	53,00%	13,80%	3,90%	1851500
3	Pensioenfondsen Noblesse Bedrijfstakpensioenfondsen voor de Groothandel in Textielgoederen en Aanverwante activiteiten	OPF	Dhr. R. Koning	AZL, Aberdeen	AZL	Alberhij	267543000	33%	63%	3%	1%	92800
4	VUT Detailhandel in Aardappelen, Groenten en Fruit	BPFv	Mevr. K. Heynsdijk	AEON	Syntrus Achmea		24502000	20%	80,00%	0%	0%	1191000
5	Pensioenfondsen voor Dierenartsen	VUF	Dhr. H. Achterhuis	Syntrus Achmea	Syntrus Achmea		0 n.v.l.	n.v.l.	n.v.l.	n.v.l.		31470
6	Telegraafpensioenfondsen 1959	BRF	Dhr. T. de Ruijter	Syntrus Achmea	Syntrus Achmea	AEON	646177000	37%	63%	0%	0%	1075000
7	VUT Kappersbedrijf	VUF	Dhr. L.G. van Aalen	Syntrus Achmea	Syntrus Achmea		9300000		100%			68010
8	Bedrijfstakpensioenfondsen Mode-, Interieur-, Tapijt- en Textielindustrie (MITI)	BPFv	Ir. F. Keun, A.A.J.M. Dahlmanns	Ms Services	AZL		186612000	25%	64%	0%	1%	
9	Pensioenfondsen Pon Holdings	OPF	K. Borsje	ING		Nationale Nederlanden						
10	Pensioenfondsen Perfetti Van Melle	OPF	Dhr. C. de Waard	ING		ExcelerateBRO						
11	Voorzieningsfonds Getronics	OPF	P.H.K. Ooms	ING, Fortis, Delta Lloyd, Zwitserleven		Nationale Nederlanden, Zwitserleven, ASR	287631000	24,60%	74,40%	0,30%	0,70%	1956000
12	Pensioenfondsen HBG in liquidatie	OPF	P.L.C.A. Kooplen RA	Zwitserleven		Zwitserleven	642800000	38,86%	59,89%	0%	1,25%	2570000
14	Pensioenfondsen Woningraad Bedrijfstakpensioenfondsen Mode-, Interieur-, Tapijt- en Textielindustrie (MITI)	OPF	mev. mr. drs. E. Willems	ING		Crystal Marbles	69805000	27,30%	72,70%	0%	0%	643000
15	Pensioenfondsen Groothandel Vraag	BPFv	Ir. F. Keun, A.A.J.M. Dahlmanns	Ms Services		AZL						
16	OPF	OPF	Dhr. drs. J.C. Zijdevind	ING		Nationale Nederlanden	35143961	22,20%	74,60%	0%	0%	14726
17	Pensioenfondsen Samenbinding Pensioenfondsen Nederlands Bureau voor Toerisme & Congressen	BPFv	T.J. Lieren	ING		Nationale Nederlanden	30184266	0%	0%	0%	0%	38330
18	Bedrijfstakpensioenfondsen Zouwerbeheers (ZSB)	OPF	Dhr. drs. N. Wessens	Delta Lloyd		Crystal Marbles	19520176					7759
19	Beleggingspensioenfondsen (BD)	BPFv	P.T.G. Lafrance	ABN AMRO, Russell		AEON	1819130000	39,60%	45,60%	14,80%	0%	25779
20	Beleggingspensioenfondsen (BD)	BRF	A.G. Nuijs	Bohannon		Zwitserleven						

Snel analyseren welke pensioenfondsen het meest interessant voor u zijn

... en inzicht in zijn nevenfuncties en netwerk

Nevenfuncties

Bruggink, Albertus (Bert)

Personen

Naam: Albertus
 Geboortedatum: 11-11-1962
 Geboorteland: Overijssel
 Geboortestad: Hordene
 Group: 41 187 000.000
 Hoofdfunctie: Bestuur

Nevenfuncties

Organisatie: Coöp. Centrale Raiffeisen-Boerenleenbank B.S.
 Functie: Lid Raad van Bestuur
 Rol: Bestuurder
 In functie: 01-10-2004
 Gevolmachtigde: Gevolmachtigde (alleen)
 Hoofdfunctie: Bestuur

Bevoegdheid

Bevoegdheid: B
 Rol In functie: B en voorzitter

Hoofdfunctie

Hoofdfunctie: Bestuur

Omzet (€)

Omzet: 405.700.000

Netwerk

Netwerk: 14

Nevenfuncties

Nevenfuncties: 14

Netwerk van 182 managers

Netwerk van 182 managers: 182

Netwerk

Organisatie	Functie	Rol In functie	Bevoegdheid	Hoofdfunctie	Omzet (€)
Rabobank Pensioenfonds	Voorzitter	B	01-01-06	Gezamenlijk Pensioenfondsen	405.700.000
Rabobank Ledencertificaten II	Directeur B en voorzitter	B	17-10-02	Gezamenlijk Investerings- en participatie- en holdingmaatschappijen	336.861.000
Rabobank Ledencertificaten	Directeur B	B	29-08-05	Gezamenlijk Investerings- en participatie- en holdingmaatschappijen	336.861.000
Rabobank Ledencertificaten I	Directeur B	B	12-05-00	Gezamenlijk Investerings- en participatie- en holdingmaatschappijen	131.179.000
Robeco Groep	Commissaris B	C	01-04-09	n.v.t. Beleggingsfondsen	665.000.000
holding Isala klinieken	Commissaris	C	07-09-06	n.v.t. Zorginstellingen	401.649.863
FMO	Commissaris	C	14-05-09	n.v.t. Centrale, overheids en ontwikkelingsbanken	166.277.000
Rabohypotheekbank	Secretaris van de Raad van Commissarissen	C	16-06-05	n.v.t. Banken	62.942.000
ROVA Holding	Commissaris	C	29-05-06	n.v.t. Milieu	62.934.000
Rabo	Commissaris	C	02-09-08	n.v.t.	0
Herverekeringsmaatschappij					

Naam	Hoofdorganisatie	Hoofdfunctie	Rol	Nevenfuncties	Netwerk
Adolfse, Johannes	Rabobank Pensioenfonds	Bestuurder	B		14
Angenent, Wilhelmus	Vedior	Commissaris	C	FMO Hermans Topholding	65
Ariaans, Misha	Rabobank Pensioenfonds	Bestuurder	B		14
Asscher-Vonk, Irene	Coöp. Centrale Raiffeisen-Boerenleenbank BA	Lid Raad van Commissarissen	C	KLM TBI Holdings Philip Morris Holland Arriva Nederland	52
Baaten-van Heesch, Bianca	Rabohypotheekbank	Procuratiehouder en aangever	G	Rabohypotheekbank N.V. Rabo Groen Bank	73
Bakels, Teunis	FMO	Manager Private Equity	G		53
Bakkum, Yvonne	FMO	Director Private Equity	G		53
Bendermacher, Johannes	Robeco Groep	Gevolmachtigde	G	Robeco Groep N.V. Robeco Nederland	32
Berendsen, Annette	FMO	Manager Private Equity	G		53
Berenst, Thijs	Coöp. Centrale Raiffeisen-Boerenleenbank BA	Procuratiehouder	G	Stichting Rabobank Pensioenfonds Rabo Groen Bank	52
Bergevoet, Mark	Coöp. Centrale Raiffeisen-Boerenleenbank BA	Procuratiehouder	G	Rabohypotheekbank N.V. Rabo Groen Bank	87

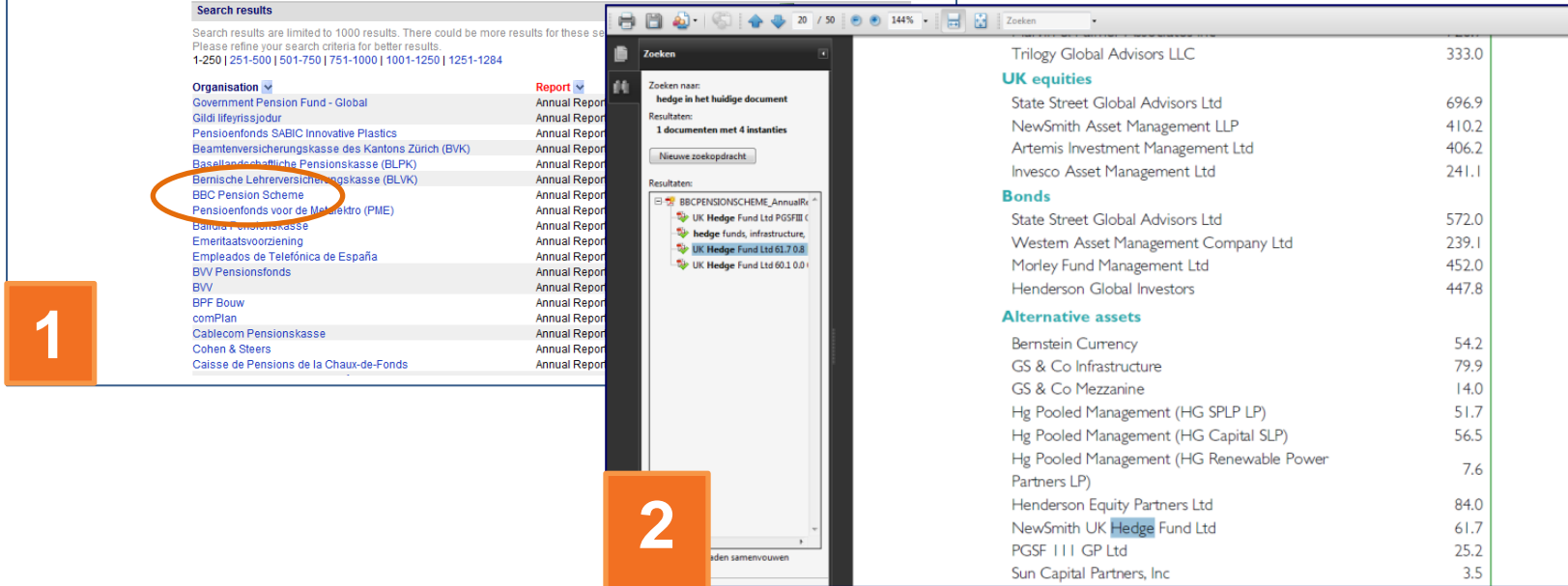
Vind cross sell opportunities

Ontdek manieren om in contact te komen met de gewenste gesprekspartner

Zoek naar trends of niches met de *full text search* button



The screenshot shows the Pensionfund.info website. The search bar contains the text "hedge funds". Two buttons are circled in orange: "Search organization" and "Search text all reports". The "Search text all reports" button is the one used for the search shown in the next screenshot.



The screenshot shows the search results for "hedge funds". The results are limited to 1000. A list of organizations is shown, with "BBC Pension Scheme" circled in orange. A search results window is open, showing the search term "hedge in het huidige document" and 1 document found. The document preview shows "UK Hedge Fund Ltd 61.7 0.8".

1

2

Company	Value
Trilogy Global Advisors LLC	333.0
UK equities	
State Street Global Advisors Ltd	696.9
NewSmith Asset Management LLP	410.2
Artemis Investment Management Ltd	406.2
Invesco Asset Management Ltd	241.1
Bonds	
State Street Global Advisors Ltd	572.0
Western Asset Management Company Ltd	239.1
Morley Fund Management Ltd	452.0
Henderson Global Investors	447.8
Alternative assets	
Bernstein Currency	54.2
GS & Co Infrastructure	79.9
GS & Co Mezzanine	14.0
Hg Pooled Management (HG SPLP LP)	51.7
Hg Pooled Management (HG Capital SLP)	56.5
Hg Pooled Management (HG Renewable Power Partners LP)	7.6
Henderson Equity Partners Ltd	84.0
NewSmith UK Hedge Fund Ltd	61.7
PGSF I I I GP Ltd	25.2
Sun Capital Partners, Inc	3.5

Pensionfund.info betaalt zich terug

Key Benefits

- Tijdswinst en kostenbesparingen
- Verbeter uw acquisitie met contact- en financiële informatie
- Sales support in elke fase van het salesproces
- Meer klanten

Vraag gratis een vrijblijvende demonstratie aan.
Bel 020 2 400 400 of stuur een e-mail naar info@company.info